

Chiquisaurios



**P
A
S
A
T
I
E
M
P
O
S**





Colorea el dibujo

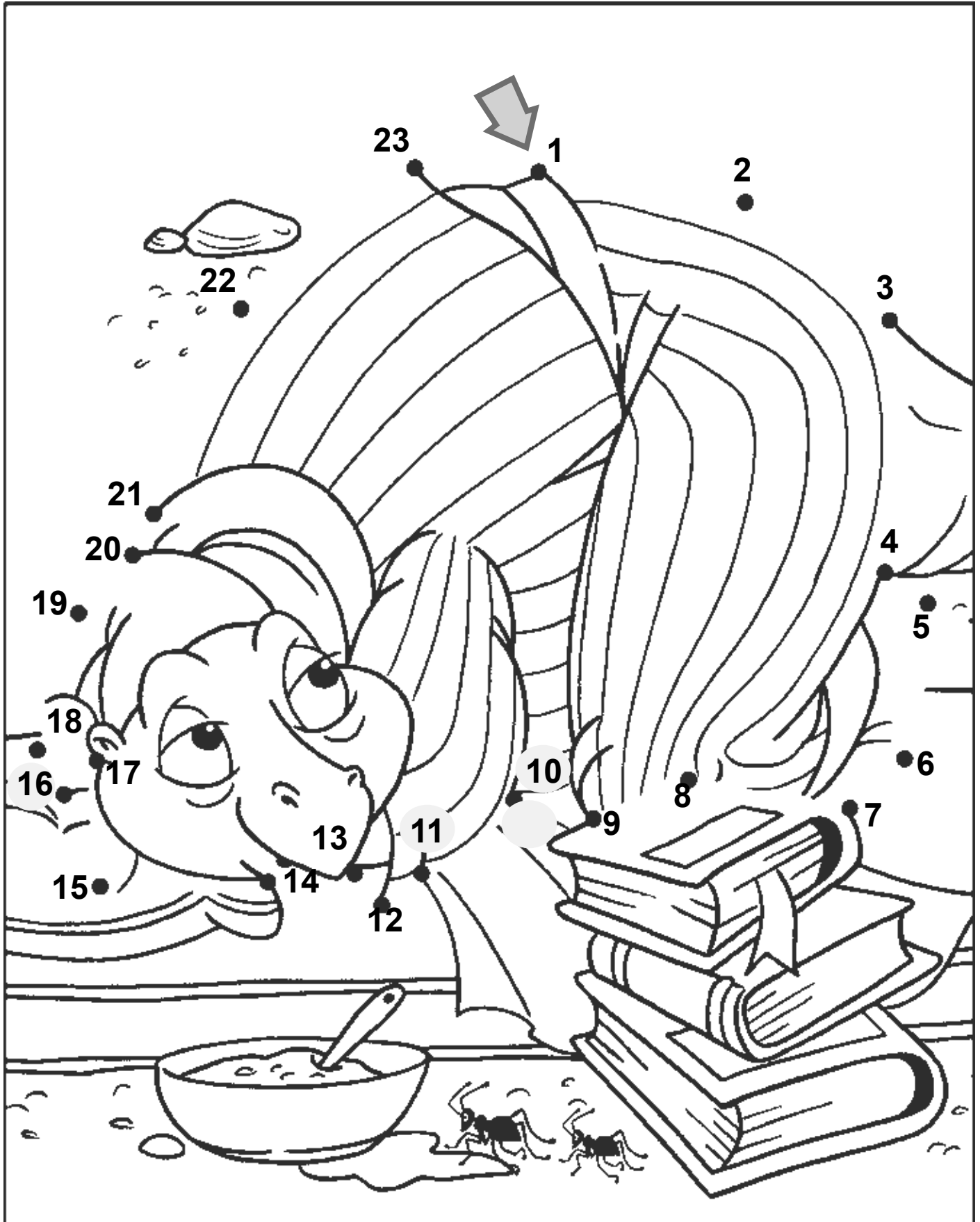
Dina y Patricio hacen las paces.





Une los puntos


¿Quién quiso pasarse una noche sin dormir?





Hogar, dulce Hogar


Ayuda a los caracoles a llegar a las plantitas.





¿Qué le regalaron?


Busca las dos mitades del regalo que le hicieron a Conrado por ser limpio y ordenado, y márcalas con círculos. Luego pinta los demás dibujos empleando los mismos colores para las dos mitades de cada uno.





Descubre las diferencias

Descubre las diferencias que hay entre estos dos dibujos. Son 8 en total.





Objetos ocultos


¿Sabrías dibujar los objetos sobre los que se ha sentado Pompita?





Busca los detalles

Une con una línea cada uno de los dibujitos de la columna de la izquierda con esos mismos detalles en el dibujo principal.





¿Quién lo dijo?

Traza líneas para unir cada una de las frases con el dibujo correspondiente.

Uno... dos... tres...

¡Ha sido la mejor Navidad!

¡No me puedes agarrar!

Tengo una idea.

¿Dónde estás, Yago?

¡Guau! ¡Guau!



Colorea el dibujo


Conrado con sus papás.





El camino del perdón


Ayuda a Tristán a recorrer el laberinto y perdonar a su amigo Tomás.





Dibujar figuras







Dibuja las figuras geométricas de la columna de la izquierda en el lugar en que encajan del dibujo de la derecha, como en el ejemplo del triángulo.





Dibujos idénticos

En esta página hay sólo dos dibujos que son idénticos. Coloréalos.





¿Qué falta?

¿Puedes dibujar lo que debería haber en la mano del abuelo Diego?



(Página en blanco.)



Minirrompecabezas

Colorea los dibujos, recórtalos tal como se indica y tendrás cuatro rompecabezas con los que jugar.





La palabra dinosaurio

Colorea todos los recuadros que sólo contienen letras de la palabra *dinosaurio*. A continuación, pinta el dibujo.

dinosaurio

nos

ovni

son


saco

dios

sano

mago


sin





Protuberancias

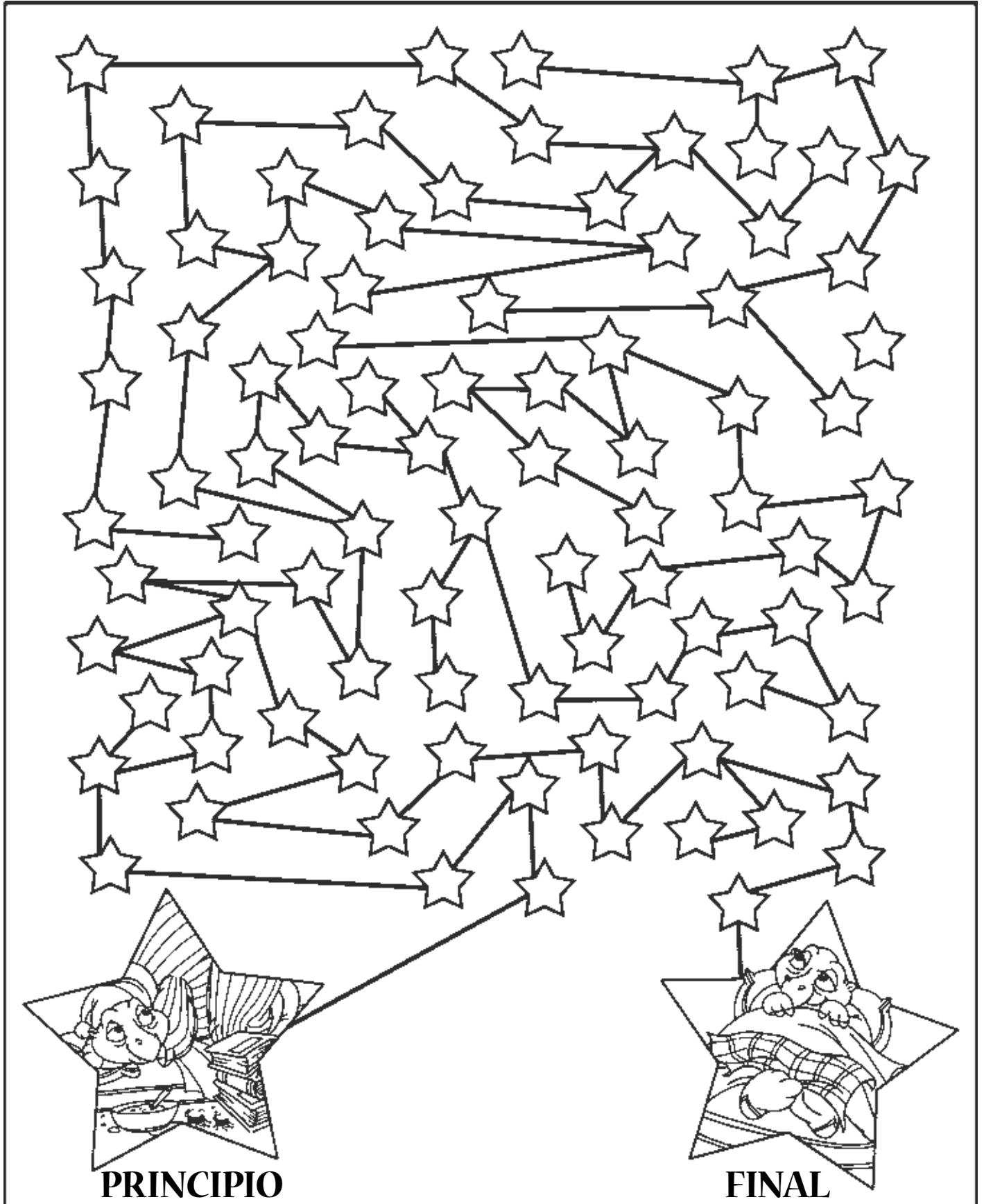
¿Sabrías dibujar las protuberancias de la espalda y cola de Patricio?





¡A la cama!

Recorre el laberinto yendo de estrella en estrella y lleva a Yago a la cama.





Colorea el dibujo


«¡Nunca lo habíamos pasado tan bien en Navidad!»





Une los puntos


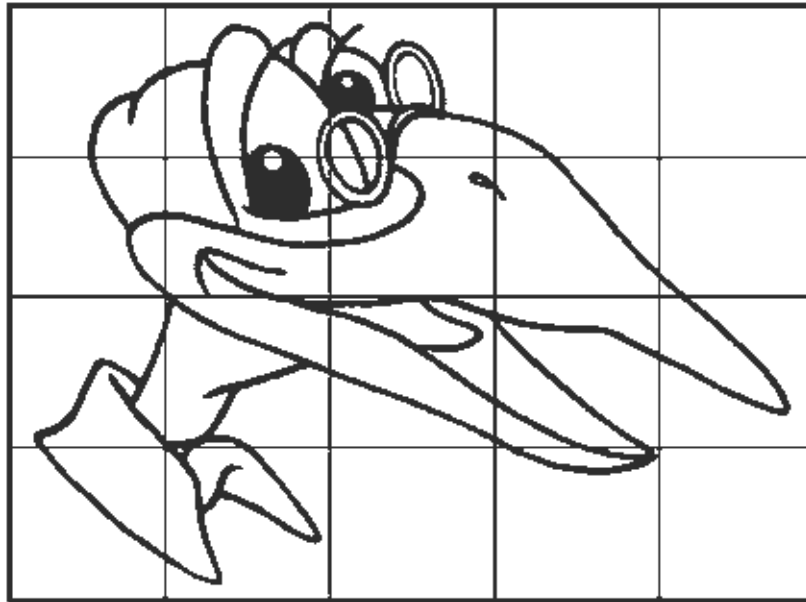
Jesús es el regalo que Dios nos hace a todos en Navidad.





Dibujo a escala


Con la ayuda de la cuadrícula, termina de dibujar a don Aniceto.





Termina el rompecabezas



Escribe en cada circulito vacío el número de la pieza que encaja en ese lugar.





Siluetas de cabezas

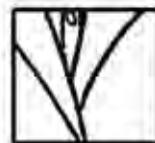
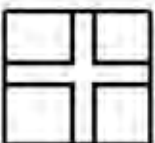
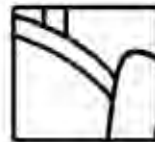
Une con una línea cada una de las cabezas con su correspondiente silueta.





Recortar y pegar

Recorta los cuadraditos de la parte inferior y pégalos en los correspondientes espacios en blanco del dibujo para completarlo.



(Página en blanco.)

Soluciones

página 4:



página 5:



página 6:



página 8:



página 9:



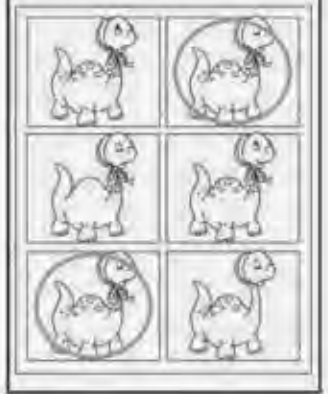
página 11:



página 12:



página 13:



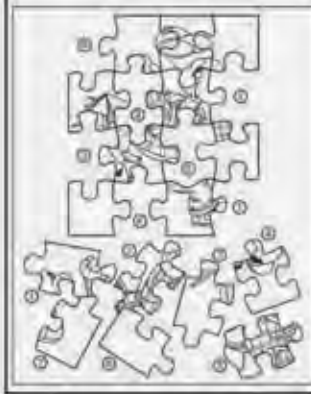
página 17:



página 19:



página 23:



página 24:



página 25:





No te pierdas ninguno de los cuentos de *Chiquisaurios*. Son muy divertidos.



El estropicio de Patricio



Conrado el descuidado

- . El estropicio de Patricio
- . Conrado el descuidado
- . Por insistir en no dormir
- . Dina y sus conchas marinas
- . Modales señoriales
- . La peña navideña




Por insistir en no dormir



Dina y sus conchas marinas



Modales señoriales



La peña navideña



A-SP-BC-CB-020-P

aurora
es.auroraproduction.com